









СИМВОЛЫ НА ДИСПЛЕЕ БРЕЛОКА-КОММУНИКАТОРА

	Индикатор работы передатчика брелока-коммуникатора и наличия связи от брелока к процессорному блоку
	Индикатор уровня сигнала обратной связи
	Индикатор разряда элемента питания брелока-коммуникатора и режима «Battery Save Mode»
	Индикатор времени, напряжения, температуры и дополнительной текстовой информации
	Индикатор режима VALET
	Индикатор состояния режима охраны. Индикатор запираения и отпираения замков в режиме VALET

	Индикатор включения сигналов сирены
	Индикатор отключения датчика удара
	Индикатор включения вибрационного вызова
	Индикатор включения автоматического управления центральным замком по зажиганию
	Индикатор включения будильника
	Индикатор включения автоматического запуска двигателя по таймеру
	Индикатор дистанционного включения дополнительных каналов
	Индикатор включения режима ТУРБО
	Индикатор включения режима пассивной постановки на охрану
	Индикатор включения режима «Свободные руки»
	Индикатор перехода в режим работы со вторым автомобилем

	Индикатор открытой двери. Индикатор ошибки выполнения CAN-команды в режиме «Syncro»
	Индикатор открытого капота/нажатой педали тормоза
	Индикатор открытого багажника
	Индикатор тревоги, вызванной датчиком удара (дополнительным датчиком)
	Индикатор вызова владельца автомобиля
	Индикатор выполненного резервирования запуска и тревоги, вызванной включением зажигания
	Индикатор работающего двигателя
	Индикатор работы световой сигнализации

НАЗНАЧЕНИЕ КНОПОК БРЕЛОКА-КОММУНИКАТОРА

Пример обозначений:

I - быстрое (0,5 сек.) нажатие кнопки

I- - длительное (2 сек.) нажатие кнопки

(I+II) - быстрое (0,5 сек.) одновременное нажатие кнопок

(комбинация кнопок)

(I+II)- - длительное (2 сек.) одновременное нажатие кнопок

(комбинация кнопок)

Номер кнопки	Время нажатия	Функция (режим)
I	0,5 сек.	Включить режим охраны Прекратить режим тревоги Включить блокировку стартера/зажигания Закреть замки Поиск автомобиля
II	0,5 сек.	Выключить режим охраны Прекратить режим тревоги Выключить блокировку стартера/зажигания Открыть замки

III	0,5 сек.	Включить подсветку дисплея
IV	0,5 сек.	Проверка состояния системы
I-	2 сек.	Включить/выключить режим «Паника» или JackStop™
II-	2 сек.	Дистанционный запуск/выключение двигателя Перехват зажигания в режиме «Pit-Stop»
III-	2 сек.	Открыть багажник
IV-	2 сек.	Управление дополнительным каналом 1
(I+II)	0,5 сек.	Включить/выключить сигналы sireны
(I+III)	0,5 сек.	Включить/выключить режим «Valet»
(I+IV)	0,5 сек.	Включить/выключить датчик удара
(II+III)	0,5 сек.	Управление дополнительным каналом 2
(II+IV)	0,5 сек.	Включить/выключить активацию таймера автоматического запуска
(III+IV)	0,5 сек.	Включить/выключить блокировку клавиатуры
(I+II)-	2 сек.	Включить/выключить режим управления вторым автомобилем

(I+III)→	2 сек.	Вход в режим программирования функций брелока
(I+IV)→	2 сек.	Вход в меню программирования 1
(II+III)→	2 сек.	Включить/выключить режим «Свободные руки»*
(II+IV)→	2 сек.	Вход в меню программирования 2
(III+IV)→	2 сек.	Вход в режим программирования кода PIN 1
II, два раза в течение 1 сек	менее 0,5 сек.	Ручное резервирование запуска/перехват зажигания в режиме «Турбо» (только для ручной коробки передач)

III, два раза в течение 1 сек.	менее 0,5 сек.	Включить/выключить парковочный таймер
--------------------------------	----------------	---------------------------------------